



**Cumegn / Gemeinde**

**Lantsch/Lenz**

**plan da finanzas / Finanzplan**

**2019 bis 2026**



Projekte/aktivierte Kosten	31.12.18	Rechnung/Budget 2019		Budget 2020		Planjahr 2021		Planjahr 2022		Planjahr 2023		Planjahr 2024		Planjahr 2025		Planjahr 2026		Total
		Ausgaben	Einnahmen	Ausgaben	Einnahmen	Ausgaben	Einnahmen	Ausgaben	Einnahmen	Ausgaben	Einnahmen	Ausgaben	Einnahmen	Ausgaben	Einnahmen	Ausgaben	Einnahmen	
Schallanlage ARA	7201.5042.00	20'000																20'000
Kanalisationsanschlussgebühren	7201.6370.00		94'483		20'000		20'000		20'000		10'000		10'000				10'000	-194'483
ARA-Anschlussgebühren	7201.6370.01		54'482		10'000		10'000		10'000		5'000		5'000				5'000	-104'482
Anschaffung Molok Spar, Curzoim, Barbatschauns	7301.5033.00			150'000														150'000
Verbauung/Aufangbecken Surveglias	7410.5020.04		124'000															124'000
Geschlebefang/Mauer Runcalatsch	7410.5020.06					100'000												100'000
Massnahmenkonzept Hochwasserschutz	7410.5020.08																	90'000
Verbauungen Gebiet Runcalatsch	7410.5020.07			50'000														50'000
Teilrevision Ortsplanung	7900.5090.01		65'038		50'000													115'038
Teilrevision Ortsplanung Bläthlon	7900.6370.01		60'000															60'000
Feldweg Sot Baseglia	8110.5010.00			300'000														300'000
Feldweg Nos	8110.5010.02			250'000														250'000
Feldweg Malers	8110.5010.03					285'000												285'000
Feldweg Rofna	8110.5010.04						290'000											290'000
Sanierung Bodenplatte Alpstall Sanaspans	8110.5010.05					50'000												50'000
Erschliessung Waldweg Barbatschauns-Vastemos	8200.5010.03		120'000															48'000
Erschliessung Tschividains - Bual	8200.5010.05			250'000														250'000
Erschliessung Tschividains - Tgoma Sot	8200.5010.06					60'000												24'000
Erschliessung Las Blottas	8200.5010.07						30'000											12'000
Runcalatsch /Kantonstr. bei Kiesfang Runcalatsch	8200.5010.08									40'000								14'000
Vai Melliger / Got Daifora	8200.5010.09							80'000										27'000
Glasfaserkabel Sudem Vischnanca	8711.5034.39		112'000															112'000
Neuantagen Leitungsnetz	8711.5034.40					150'000											150'000	900'000
Glasfaserkabel Erneuerung/Erweiterungen	8711.5034.41					20'000												60'000
Anbindung Leitsystem Ausbau 1 und 2	8711.5034.43		32'500															32'500
Erschliessung Quartier La Pala	8711.5034.45		4'116															-4'116
TS Bovas Erweiterung	8711.5034.49		40'160															40'160
Schutzumbauten / Anlagersatz	8711.5034.50			139'500														339'500
Fernwerktechnik	8711.5034.51					10'000												60'000
GEP - Abschnitt Tgampi Dambz	8711.5034.52		91'500		91'000													182'500
Erschliessung Fuams (alte Leitungen)	8711.5034.54			140'000	100'000													40'000
GEP - Abschnitt Voia Carpausa	8711.5034.55					150'000												150'000
GEP - Abschnitt Tgampi Saura	8711.5034.56									150'000								150'000
GEP - Abschnitt Tgampi Sot	8711.5034.57																	300'000
Trafostationen Sanierungen	8711.5034.59					50'000												150'000
Verbindungsleitungen	8711.5034.60					50'000												100'000
E-Trankstelle	8711.5044.02					25'000												25'000
Zähler Fernauslesung	8711.5064.00					245'000												245'000
Anschlussgebühren	8711.6370.00		82'159		20'000		20'000										10'000	-182'159
Liegenschaft Sudem Vischnanca	9631.5040.00																	0
Total		2'557'427	1'451'468	7'771'500	2'000'000	2'816'000	326'000	141'000	1'869'000	1'225'000	71'000	480'000	45'000	230'000	45'000	160'000	45'000	14'556'102
Nettoinvestitionen			1'105'959	5'771'500	2'490'000	2'490'000	2'490'000	1'869'000	1'154'000	1'154'000	435'000	115'000	185'000	115'000	115'000	115'000	115'000	13'125'459

# Finanzplanung 2019 - 2026

## ERFOLGSRECHNUNG

	Rechnung 2018	Budget 2019	Budget 2020	Planjahr 2021	Planjahr 2022	Planjahr 2023	Planjahr 2024	Planjahr 2025	Planjahr 2026
<b>AUFWAND</b>									
30 Personalaufwand	761'090	800'400	808'200	820'323	832'628	845'117	857'794	870'661	883'721
31 Sach- und übriger Betriebsaufwand	2'092'266	2'231'400	2'630'100	2'656'401	2'682'965	2'709'795	2'736'893	2'764'262	2'791'904
32 Passivzinsen	0	0	0	0	0	0	0	0	0
33 Abschreibungen Verwaltungsvermögen	74'599	177'099	200'800	326'100	369'600	403'800	432'300	437'400	440'600
34 Finanzaufwand	113'686	122'100	122'800	124'600	105'100	93'300	93'300	93'300	93'300
35 Einlagen in Fonds und Spezialfinanzierung	326'008	277'200	85'300	227'200	227'200	227'200	227'200	227'200	227'200
36 Transferaufwand	1'642'304	1'735'700	1'988'300	2'018'125	2'048'396	2'079'122	2'110'309	2'141'964	2'174'093
37 Durchlaufende Beiträge	0	0	0	0	0	0	0	0	0
38 Einlagen Spezialfinanzierungen /35 HRM2	1'967'200	0	0	0	0	0	0	0	0
39 Interne Verrechnung	472'758	505'600	499'500	510'000	515'000	520'000	525'000	530'000	535'000
<b>3 Total Aufwand</b>	<b>7'449'912</b>	<b>5'849'499</b>	<b>6'335'000</b>	<b>6'682'749</b>	<b>6'780'889</b>	<b>6'878'334</b>	<b>6'982'796</b>	<b>7'064'786</b>	<b>7'145'818</b>
Veränderung in %		-21.48	8.30	5.49	1.47	17.59	10.23	5.72	5.38

	Rechnung 2018	Budget 2019	Budget 2020	Planjahr 2021	Planjahr 2022	Planjahr 2023	Planjahr 2024	Planjahr 2025	Planjahr 2026
<b>ERTRAG</b>									
40 Fiskalbetrag	3'535'500	2'434'300	2'617'000	2'643'170	2'669'602	2'696'298	2'723'261	2'750'493	2'777'998
41 Regalien und Konzessionen	298'872	203'600	236'100	236'100	205'000	205'000	205'000	205'000	230'000
42 Entgelte	2'613'184	2'373'800	2'525'300	2'563'180	2'601'627	2'640'652	2'680'261	2'720'465	2'761'272
43 Entgelte / Verschiedene Erträge	11'295	6'700	14'200	14'342	14'485	6'767	14'342	14'485	14'630
44 Finanzertrag	337'776	304'800	318'200	327'800	327'800	327'800	327'800	327'800	327'800
45 Entnahmen aus Fonds, Spezialfinanzierung	40'046	24'900	23'600	3'000	3'000	3'000	3'000	3'000	3'000
46 Transferertrag	232'192	228'900	222'200	240'000	240'000	240'000	240'000	240'000	240'000
47 Durchlaufende Rechnung	0	0	0	0	0	0	0	0	0
48 Entnahmen aus Spezialfinanzierungen	0	0	0	0	0	0	0	0	0
49 Interne Verrechnungen	472'758	505'700	501'200	510'000	515'000	520'000	525'000	530'000	535'000
<b>4 Total Ertrag</b>	<b>7'541'622</b>	<b>6'082'700</b>	<b>6'457'800</b>	<b>6'537'592</b>	<b>6'576'514</b>	<b>6'639'516</b>	<b>6'718'664</b>	<b>6'791'244</b>	<b>6'889'701</b>
Veränderung in %		-19	6	1.24	0.60	9.15	4.04	3.88	4.76

<b>SALDO Laufende Rechnung</b>	91'711	233'201	122'800	-145'157	-204'375	-238'818	-264'132	-273'542	-256'117
--------------------------------	--------	---------	---------	----------	----------	----------	----------	----------	----------

## INVESTITIONSRECHNUNG

	Rechnung 2018	Budget/Rg 2019	Budget 2020	Planjahr 2021	Planjahr 2022	Planjahr 2023	Planjahr 2024	Planjahr 2025	Planjahr 2026
<b>SALDO Investitionsrechnung</b>	1'604'011	1'105'959	5'771'500	2'490'000	1'869'000	1'154'000	435'000	185'000	115'000

**SELBSTFINANZIERUNG**

	Rechnung 2018	Budget 2019	Budget 2020	Planjahr 2021	Planjahr 2022	Planjahr 2023	Planjahr 2024	Planjahr 2025	Planjahr 2026
Saldo Vorfinanzierung	1'967'200	252'300	61'700	224'200	224'200	224'200	224'200	224'200	224'200
Saldo Laufende Rechnung	91'711	233'201	122'800	-145'157	-204'375	-238'818	-264'132	-273'542	-256'117
Abschreibungen	74'599	177'099	200'800	326'100	369'600	403'800	432'300	437'400	440'600
Einlagen Spezialfinanzierungen	326'008	277'200	85'300	227'200	227'200	227'200	227'200	227'200	227'200
<b>-Entnahmen aus Fonds, Spezialfinanzierungen</b>	<b>40'046</b>	<b>24'900</b>	<b>23'600</b>	<b>3'000</b>	<b>3'000</b>	<b>3'000</b>	<b>3'000</b>	<b>3'000</b>	<b>3'000</b>
<b>Selbstfinanzierung</b>	<b>2'419'471</b>	<b>914'900</b>	<b>447'000</b>	<b>629'343</b>	<b>613'625</b>	<b>613'382</b>	<b>616'568</b>	<b>612'258</b>	<b>632'883</b>

Nettoinvestition	1'604'011	1'105'959	5'771'500	2'490'000	1'869'000	1'154'000	435'000	185'000	115'000
Selbstfinanzierung	2'419'471	914'900	447'000	629'343	613'625	613'382	616'568	612'258	632'883
<b>Finanzierung</b>	<b>815'461</b>	<b>-191'059</b>	<b>-5'324'500</b>	<b>-1'860'657</b>	<b>-1'255'375</b>	<b>-540'618</b>	<b>181'568</b>	<b>427'258</b>	<b>517'883</b>

**BILANZ**

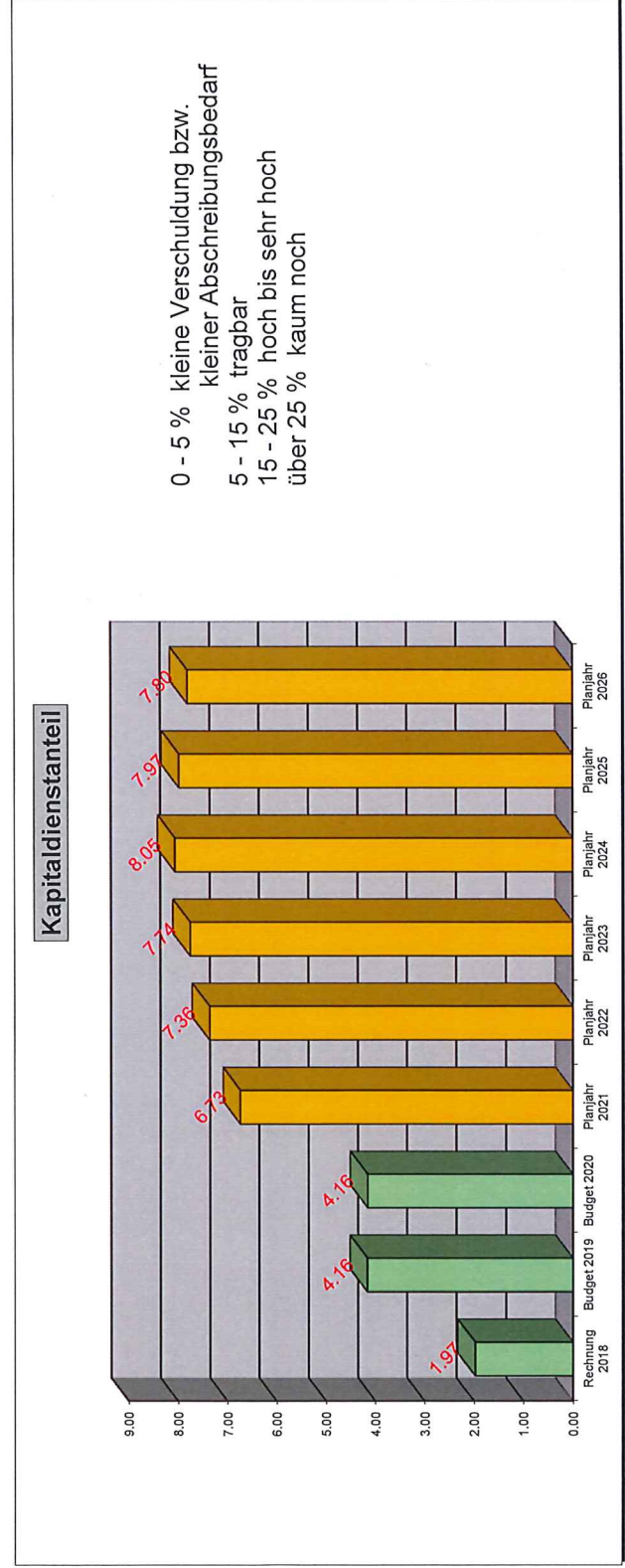
	Rechnung 2018	Budget 2019	Budget 2020	Planjahr 2021	Planjahr 2022	Planjahr 2023	Planjahr 2024	Planjahr 2025	Planjahr 2026
<b>AKTIVEN</b>									
Finanzvermögen	15'429'920	14'344'920	13'259'920	11'174'920	10'089'920	9'404'920	9'319'920	9'234'920	9'149'920
Verwaltungsvermögen	1'430'644	1'528'693	7'123'094	9'286'994	10'786'394	11'536'594	11'539'294	11'286'894	10'961'294
Vorschüsse Spezialfinanzierungen	0	0	0	0	0	0	0	0	0
<b>Total Aktiven</b>	<b>16'860'564</b>	<b>15'873'613</b>	<b>20'383'014</b>	<b>20'461'914</b>	<b>20'876'314</b>	<b>20'941'514</b>	<b>20'859'214</b>	<b>20'521'814</b>	<b>20'111'214</b>

**PASSIVEN**

Fremdkapital	10'593'966	9'121'514	13'446'415	13'446'272	13'840'847	13'920'665	13'878'297	13'590'239	12'435'064
Spezialfinanzierungen	1'465'201	1'717'501	1'779'201	2'003'401	2'227'601	2'451'801	2'676'001	2'900'201	3'124'401
Eigenkapital	4'801'397	5'034'598	5'157'398	5'012'241	4'807'866	4'569'048	4'304'916	4'031'374	4'551'748
<b>Total Passiven</b>	<b>16'860'564</b>	<b>15'873'613</b>	<b>20'383'014</b>	<b>20'461'914</b>	<b>20'876'314</b>	<b>20'941'514</b>	<b>20'859'214</b>	<b>20'521'814</b>	<b>20'111'214</b>

## Kapitaldienstenteil

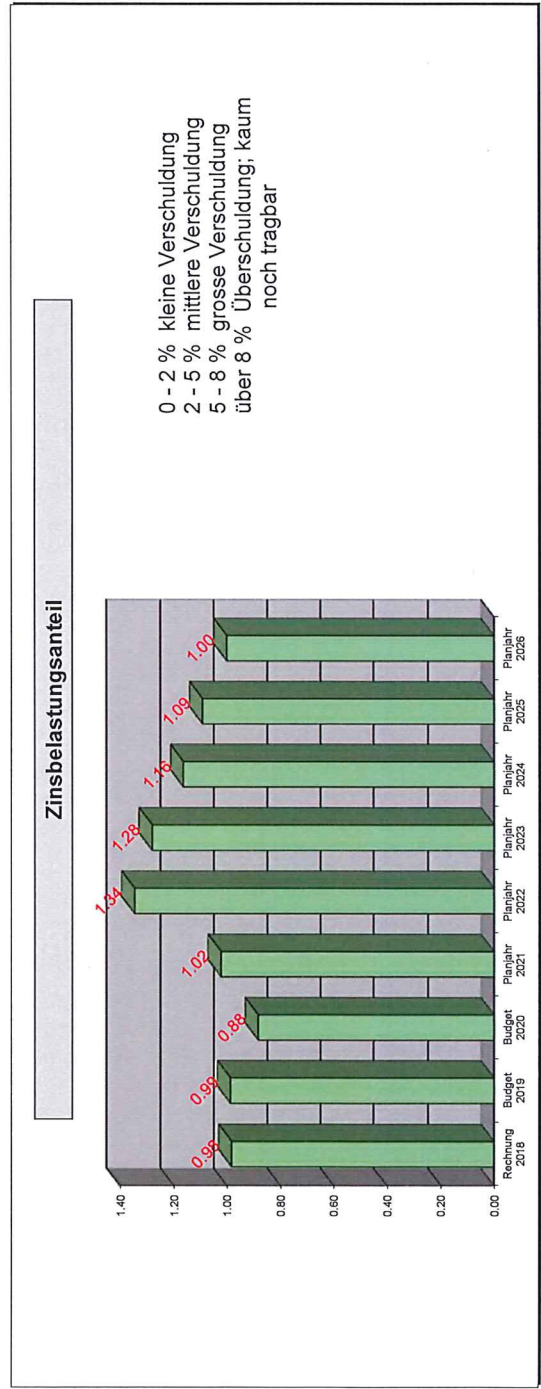
	Rechnung 2018	Budget 2019	Budget 2020	Planjahr 2021	Planjahr 2022	Planjahr 2023	Planjahr 2024	Planjahr 2025	Planjahr 2026
Zinsaufwand 340	70'596	58'000	51'700	84'475	81'291	75'035	71'271	66'509	60'000
- Zinsertrag 440	-5'721	-3'000	-5'000	-5'000	-5'000	-5'000	-5'000	-5'000	-5'000
<b>Nettozinsaufwand</b>	<b>64'875</b>	<b>55'000</b>	<b>46'700</b>	<b>79'475</b>	<b>76'291</b>	<b>70'035</b>	<b>66'271</b>	<b>61'509</b>	<b>55'000</b>
+ Abschreibungen	74'599	177'099	200'800	326'100	369'600	403'800	432'300	437'400	440'600
+ Wertberichtigungen Darlehen VV 364	0	0	0	0	0	0	0	0	0
+ Wertberichtigungen Beteiligungen VV 365	0	0	0	0	0	0	0	0	0
+ Abschreibungen Investitionsbeiträge VV 366	0	0	0	0	0	0	0	0	0
+ Abtragung Bilanzfehlbetrag 388	0	0	0	0	0	0	0	0	0
<b>Kapitaldienst</b>	<b>139'474</b>	<b>232'099</b>	<b>247'500</b>	<b>405'575</b>	<b>445'891</b>	<b>473'835</b>	<b>498'571</b>	<b>498'909</b>	<b>495'600</b>
<b>Ertrag Erfolgsrechnung</b>	<b>7'068'864</b>	<b>5'577'000</b>	<b>5'956'600</b>	<b>6'027'592</b>	<b>6'061'514</b>	<b>6'119'516</b>	<b>6'193'664</b>	<b>6'261'244</b>	<b>6'354'701</b>
<b>Kapitaldienstanteil</b>	<b>1.97</b>	<b>4.16</b>	<b>4.16</b>	<b>6.73</b>	<b>7.36</b>	<b>7.74</b>	<b>8.05</b>	<b>7.97</b>	<b>7.80</b>



## Zinsbelastungsanteil

	Rechnung 2018	Budget 2019	Budget 2020	Planjahr 2021	Planjahr 2022	Planjahr 2023	Planjahr 2024	Planjahr 2025	Planjahr 2026
Zinsaufwand 340	72'400	58'000	55'575	64'555	84'475	81'291	75'035	71'271	66'509
- Zinsertrag 440	-3'000	-3'000	-3'000	-3'000	-3'000	-3'000	-3'000	-3'000	-3'000
<b>Nettozinsaufwand</b>	<b>69'400</b>	<b>55'000</b>	<b>52'575</b>	<b>61'555</b>	<b>81'475</b>	<b>78'291</b>	<b>72'035</b>	<b>68'271</b>	<b>63'509</b>
<b>Laufender Ertrag</b>									
Fiskalertrag 40	3'535'500	2'434'300	2'617'000	2'643'170	2'669'602	2'696'298	2'723'261	2'750'493	2'777'998
+ Regalien Konzessionen 41	298'872	203'600	236'100	236'100	205'000	205'000	205'000	205'000	230'000
+ Entgelte 42	2'613'184	2'373'800	2'525'300	2'563'180	2'601'627	2'640'652	2'680'261	2'720'465	2'761'272
+ Verschiedene Erträge 43	11'295	6'700	14'200	14'342	14'485	6'767	14'342	14'485	14'630
+ Finanzertrag 44	337'776	304'800	318'200	327'800	327'800	327'800	327'800	327'800	327'800
+ Entnahmen aus Fonds/Spezialfinanzierungen 45	40'046	24'900	23'600	3'000	3'000	3'000	3'000	3'000	3'000
+ Transferertrag 46	232'192	228'900	222'200	240'000	240'000	240'000	240'000	240'000	240'000
+ Ausserordentlicher Ertrag	0	0	0	0	0	0	0	0	0
- Entnahmen aus Eigenkapital 489	-0	-0	-0	-0	-0	-0	-0	-0	-0
<b>Laufender Ertrag</b>	<b>7'068'864</b>	<b>5'577'000</b>	<b>5'956'600</b>	<b>6'027'592</b>	<b>6'061'514</b>	<b>6'119'516</b>	<b>6'193'664</b>	<b>6'261'244</b>	<b>6'354'701</b>

	Rechnung 2018	Budget 2019	Budget 2020	Planjahr 2021	Planjahr 2022	Planjahr 2023	Planjahr 2024	Planjahr 2025	Planjahr 2026
<b>Zinsbelastungsanteil</b>	<b>0.98</b>	<b>0.99</b>	<b>0.88</b>	<b>1.02</b>	<b>1.34</b>	<b>1.28</b>	<b>1.16</b>	<b>1.09</b>	<b>1.00</b>

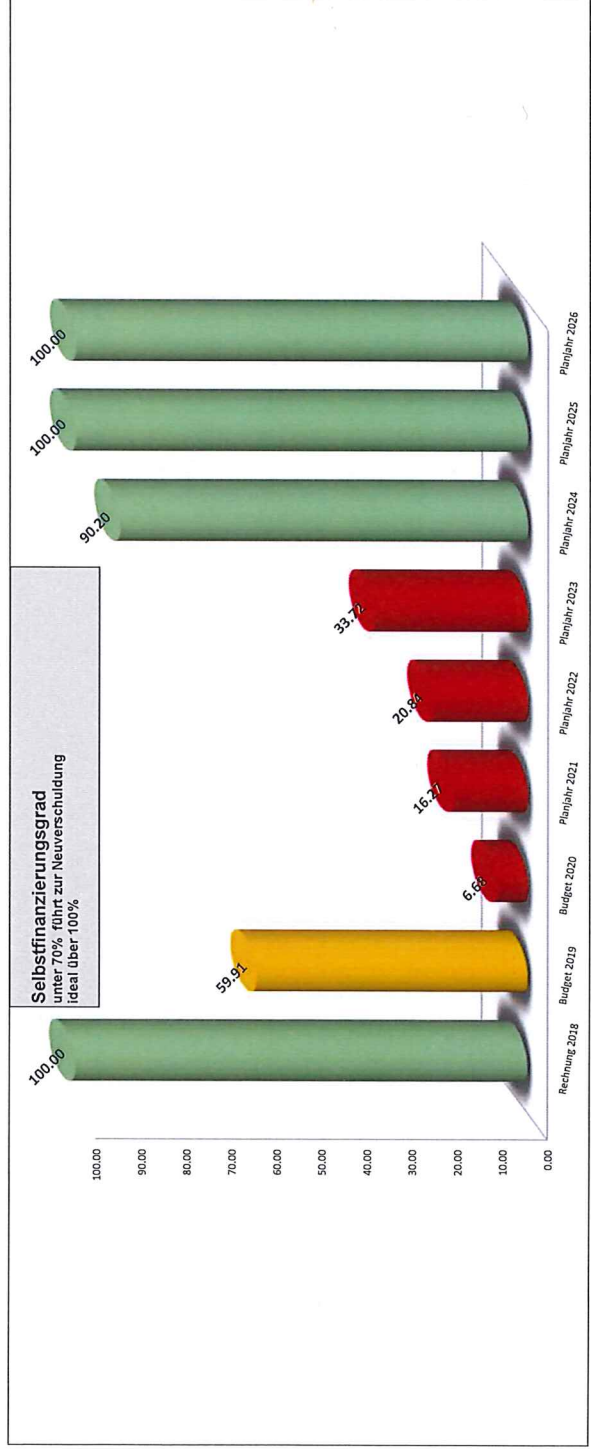


## Selbstfinanzierungsgrad

	Rechnung 2018	Budget 2019	Budget 2019	Planjahr 2021	Planjahr 2022	Planjahr 2023	Planjahr 2024	Planjahr 2025	Planjahr 2026
Gesamtergebnis Erfolgsrechnung	91711	233201	122800	-145157	-204375	-238818	-264132	-273542	-256117
+ Abschreibungen Verwaltungsvermögen 33	74599	177099	200800	326100	369600	403800	432300	437400	440600
+ Einlagen Fonds/Spezialfinanzierungen 35	326008	277200	85300	227200	227200	227200	227200	227200	227200
- <b>Einnahmen Fonds Spezialfinanzierungen 45</b>	<b>-40046</b>	<b>-24900</b>	<b>-23600</b>	<b>-3000</b>	<b>-3000</b>	<b>-3000</b>	<b>-3000</b>	<b>-3000</b>	<b>-3000</b>
+ Werberichtung Darlehen VV 364	0	0	0	0	0	0	0	0	0
+ Werberichtung Beteiligungen VV 365	0	0	0	0	0	0	0	0	0
+ Abschreibungen Investitionsbeitrag 366	0	0	0	0	0	0	0	0	0
+ Zusätzliche Abschreibungen 383	667200	0	0	0	0	0	0	0	0
+ Zusätzliche Abschreibungen auf Darlehen 387	0	0	0	0	0	0	0	0	0
+ Abtragung Finanzleihbetrag 388	0	0	0	0	0	0	0	0	0
+ Einlagen in das Eigenkapital 389	1300000	0	0	0	0	0	0	0	0
- Auflösung zusätzliche Abschreibungen 483	0	0	0	0	0	0	0	0	0
- Ausserordentliche Einnahmen Fonds SF 485	0	0	0	0	0	0	0	0	0
- Auflösung zusätzliche Abschreibungen 487	0	0	0	0	0	0	0	0	0
- Entnahme aus Eigenkapital 489	0	0	0	0	0	0	0	0	0
- Aufwertungen Verwaltungsvermögen 4490	-0	-0	-0	-0	-0	-0	-0	-0	-0
<b>Selbstfinanzierung</b>	<b>2'419'472</b>	<b>662'600</b>	<b>385'300</b>	<b>405'143</b>	<b>389'425</b>	<b>389'182</b>	<b>392'368</b>	<b>388'058</b>	<b>408'683</b>

	Rechnung 2018	Budget 2019	Budget 2019	Planjahr 2021	Planjahr 2022	Planjahr 2023	Planjahr 2024	Planjahr 2025	Planjahr 2026
Nettoinvestitionen Verwaltungsvermögen	1'604'011	1'105'959	5'771'500	2'490'000	1'869'000	1'154'000	435'000	185'000	115'000
Nettoinvestitionen Finanzvermögen <sup>6)</sup>	0	0	0	0	0	0	0	0	0
<b>Total Nettoinvestitionen</b>	<b>1'604'011</b>	<b>1'105'959</b>	<b>5'771'500</b>	<b>2'490'000</b>	<b>1'869'000</b>	<b>1'154'000</b>	<b>435'000</b>	<b>185'000</b>	<b>115'000</b>

	Rechnung 2018	Budget 2019	Budget 2020	Planjahr 2021	Planjahr 2022	Planjahr 2023	Planjahr 2024	Planjahr 2025	Planjahr 2026
<b>Selbstfinanzierungsgrad</b>	<b>100,00</b>	<b>59,91</b>	<b>6,68</b>	<b>16,27</b>	<b>20,84</b>	<b>33,72</b>	<b>90,20</b>	<b>100,00</b>	<b>100,00</b>





## Selbstfinanzierungsanteil

	Rechnung 2018	Budget 2019	Budget 2020	Planjahr 2021	Planjahr 2022	Planjahr 2023	Planjahr 2024	Planjahr 2025	Planjahr 2026
Gesamtergebnis Erfolgsrechnung	91'171	233'201	122'800	-145'157	-204'375	-238'818	-264'132	-273'542	-256'117
+ Abschreibungen Verwaltungsvermögen 33	74'599	177'099	200'800	326'100	369'600	403'800	432'300	437'400	440'600
+ Einlagen Fonds/Spezialfinanzierungen 35	326'008	277'200	85'300	227'200	227'200	227'200	227'200	227'200	227'200
- <b>Entnahmen Fonds Spezialfinanzierungen 45</b>	<b>-40'046</b>	<b>-24'900</b>	<b>-23'600</b>	<b>-3'000</b>	<b>-3'000</b>	<b>-3'000</b>	<b>-3'000</b>	<b>-3'000</b>	<b>-3'000</b>
+ Werberichtung Darlehen VV 364	0	0	0	0	0	0	0	0	0
+ Werberichtung Beteiligungen VV 365	0	0	0	0	0	0	0	0	0
+ Abschreibungen Investitionsbeitrag 366	0	0	0	0	0	0	0	0	0
+ Zusätzliche Abschreibungen 383	667'200	0	0	0	0	0	0	0	0
+ Zusätzliche Abschreibungen auf Darlehen 38	0	0	0	0	0	0	0	0	0
+ Abtragung Finanzleihbetrag 388	0	0	0	0	0	0	0	0	0
+ Einlagen in das Eigenkapital 389	1'300'000	0	0	0	0	0	0	0	0
- <b>Auflösung zusätzliche Abschreibungen 483</b>	<b>0</b>	<b>0</b>	<b>0</b>	<b>0</b>	<b>0</b>	<b>0</b>	<b>0</b>	<b>0</b>	<b>0</b>
- <b>Ausserordentliche Entnahmen Fonds SF 485</b>	<b>0</b>	<b>0</b>	<b>0</b>	<b>0</b>	<b>0</b>	<b>0</b>	<b>0</b>	<b>0</b>	<b>0</b>
- <b>Auflösung zusätzliche Abschreibungen 487</b>	<b>0</b>	<b>0</b>	<b>0</b>	<b>0</b>	<b>0</b>	<b>0</b>	<b>0</b>	<b>0</b>	<b>0</b>
- <b>Entnahme aus Eigenkapital 489</b>	<b>0</b>	<b>0</b>	<b>0</b>	<b>0</b>	<b>0</b>	<b>0</b>	<b>0</b>	<b>0</b>	<b>0</b>
- <b>Aufwertungen Verwaltungsvermögen 4490</b>	<b>-0</b>	<b>-0</b>	<b>-0</b>	<b>-0</b>	<b>-0</b>	<b>-0</b>	<b>-0</b>	<b>-0</b>	<b>-0</b>
	-80092								
<b>Selbstfinanzierung</b>	<b>2'419'472</b>	<b>7'12'400</b>	<b>432'500</b>	<b>411'143</b>	<b>395'425</b>	<b>395'182</b>	<b>398'368</b>	<b>394'058</b>	<b>414'683</b>

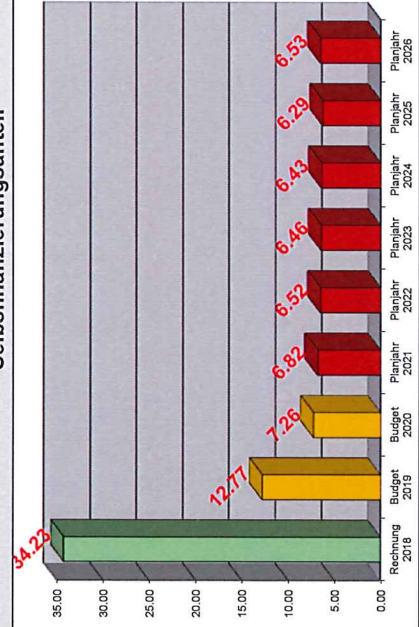
## Laufender Ertrag

	7'068'864	5'577'000	5'956'600	6'027'592	6'061'514	6'119'516	6'193'664	6'261'244	6'354'701
--	-----------	-----------	-----------	-----------	-----------	-----------	-----------	-----------	-----------

## Selbstfinanzierungsanteil

	Rechnung 2018	Budget 2019	Budget 2020	Planjahr 2021	Planjahr 2022	Planjahr 2023	Planjahr 2024	Planjahr 2025	Planjahr 2026
	34.23	12.77	7.26	6.82	6.52	6.46	6.43	6.29	6.53

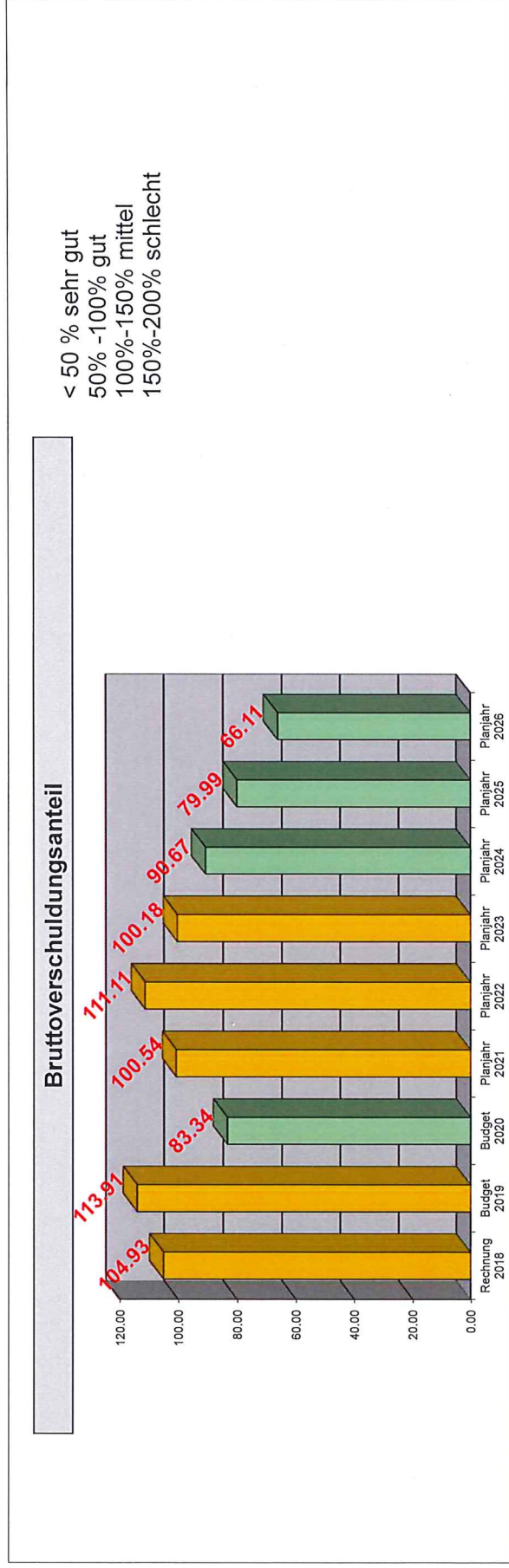
## Selbstfinanzierungsanteil



0 % nicht vorhanden  
 0 - 10 % schwach  
 10 - 20 % mittel  
 über 20 % gut

## Bruttoverschuldungsanteil

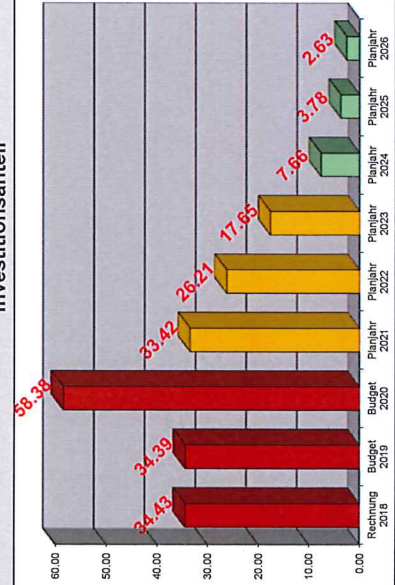
	Rechnung 2018	Budget 2019	Budget 2020	Planjahr 2021	Planjahr 2022	Planjahr 2023	Planjahr 2024	Planjahr 2025	Planjahr 2026
Bruttoschulden 200	708'907	715'996	723'156	730'388	737'691	745'068	752'519	760'044	767'645
+ Kurzfristige Finanzverbindlichkeiten 201	0	0	0	0	0	0	0	0	0
+ Langfristige Finanzverbindlichkeiten 206 neues Fremdkapital	6'708'400	5'636'600	4'165'000	2'093'400	1'021'800	85'000	85'000	85'000	85'000
<b>Bruttoschulden</b>	<b>7'417'307</b>	<b>6'352'596</b>	<b>4'964'363</b>	<b>6'060'387</b>	<b>6'735'000</b>	<b>6'130'560</b>	<b>5'615'547</b>	<b>5'008'208</b>	<b>4'200'945</b>
<b>Laufender Ertrag</b>	<b>7'068'864</b>	<b>5'577'000</b>	<b>5'956'600</b>	<b>6'027'592</b>	<b>6'061'514</b>	<b>6'119'516</b>	<b>6'193'664</b>	<b>6'261'244</b>	<b>6'354'701</b>
<b>Bruttoverschuldungsanteil</b>	<b>104.93</b>	<b>113.91</b>	<b>83.34</b>	<b>100.54</b>	<b>111.11</b>	<b>100.18</b>	<b>90.67</b>	<b>79.99</b>	<b>66.11</b>



## Investitionsanteil

	Rechnung 2018	Budget 2019	Budget 2020	Planjahr 2021	Planjahr 2022	Planjahr 2023	Planjahr 2024	Planjahr 2025	Planjahr 2026
<b>Bruttoinvestitionen</b>	2'419'850	2'557'427	7'771'500	2'816'000	2'010'000	1'225'000	480'000	230'000	160'000
<b>Bruttoinvestitionen</b>	2'419'850	2'557'427	7'771'500	2'816'000	2'010'000	1'225'000	480'000	230'000	160'000
<b>Laufende Ausgaben</b>									
Personalaufwand 30	761'090	800'400	808'200	820'323	832'628	845'117	857'794	870'661	883'721
+ Sach- und über Betriebsaufwand 31	2'092'266	2'231'400	2'630'100	2'656'401	2'682'965	2'709'795	2'736'893	2'764'262	2'791'904
- Wertberichtigungen auf Forderungen 3180	-1'000	-10'000	-10'000	-10'000	-10'000	-10'000	-10'000	-10'000	-10'000
+ Finanzaufwand 34	113'686	122'100	122'800	124'600	105'100	93'300	93'300	93'300	93'300
+ Finanzaufwand 36	1'642'304	1'735'700	1'988'300	2'018'125	2'048'396	2'079'122	2'110'309	2'141'964	2'174'093
- Wertberichtigungen Anlagen FV 364	0	0	0	0	0	0	0	0	0
- Wertberichtigungen Beteiligungen 365	0	0	0	0	0	0	0	0	0
- Abschreibungen Investitionsbeiträge 366	0	0	0	0	0	0	0	0	0
+ Ausserordentlicher Personalaufwand 380	0	0	0	0	0	0	0	0	0
+ Ausserord. Sach- und Betriebsaufwand 381	0	0	0	0	0	0	0	0	0
+ Geldwirksamer aussord. Finanzaufwand 384c	0	0	0	0	0	0	0	0	0
+ Ausserordentlicher Transferaufwand 386	0	0	0	0	0	0	0	0	0
<b>Laufende Ausgaben</b>	4'508'346	4'879'600	5'539'400	5'609'449	5'659'089	5'717'334	5'788'296	5'860'186	5'933'018
<b>Gesamtausgaben</b>	7'028'197	7'437'027	13'310'900	8'425'449	7'669'089	6'942'334	6'268'296	6'090'186	6'093'018
<b>Investitionsanteil</b>	34.43	34.39	58.38	33.42	26.21	17.65	7.66	3.78	2.63

### Investitionsanteil



## Nettoschuld pro Einwohner -Steuerfuss 75%

	Rechnung 2018	Budget 2019	Budget 2020	Planjahr 2021	Planjahr 2022	Planjahr 2023	Planjahr 2024	Planjahr 2025	Planjahr 2026
Fremdkapital 20	10'593'966	9'121'514	13'446'415	13'446'272	13'840'847	13'920'665	13'878'297	13'590'239	12'435'064
- Finanzvermögen 10	-15'429'920	-14'344'920	-13'259'920	-11'174'920	-10'089'920	-9'404'920	-9'319'920	-9'234'920	-9'149'920
<b>Nettoschuld</b>	<b>-4'835'954</b>	<b>-5'223'406</b>	<b>186'495</b>	<b>2'271'352</b>	<b>3'750'927</b>	<b>4'515'745</b>	<b>4'558'377</b>	<b>4'355'319</b>	<b>3'285'144</b>
<b>Einwohnerzahlen</b>	<b>537</b>	<b>550</b>	<b>555</b>	<b>560</b>	<b>565</b>	<b>570</b>	<b>575</b>	<b>580</b>	<b>585</b>
<b>Nettoschuld pro Einwohner</b>	<b>-9'006</b>	<b>-9'497</b>	<b>336</b>	<b>4'056</b>	<b>6'639</b>	<b>7'922</b>	<b>7'928</b>	<b>7'509</b>	<b>5'616</b>

